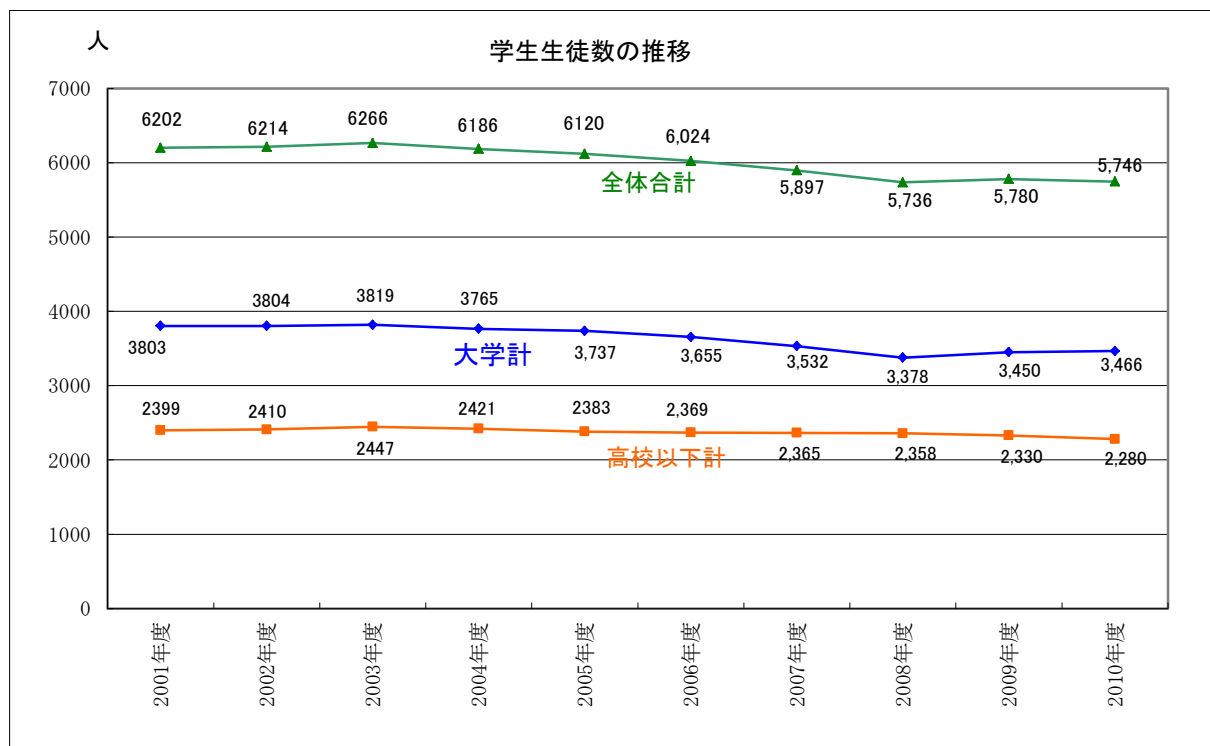
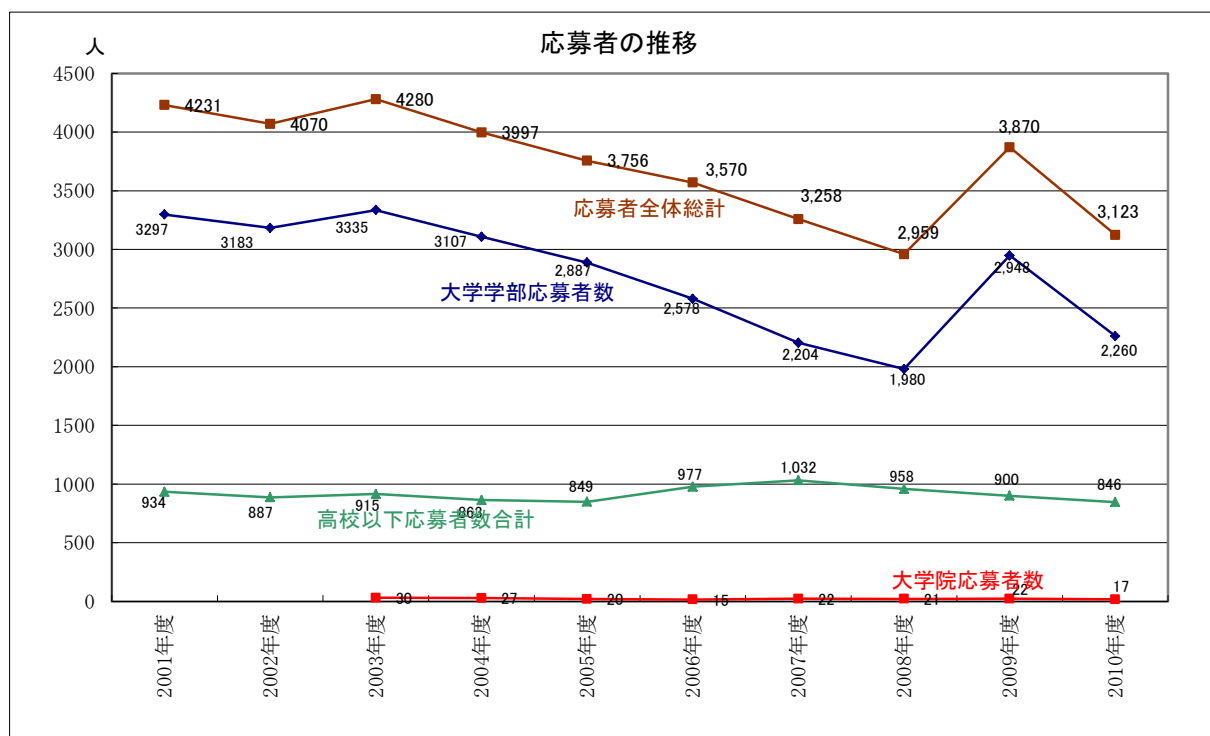


IV. 学生数・教職員数の推移

(1) 学生生徒数の10年間の推移



(2) 応募者の10年間の推移

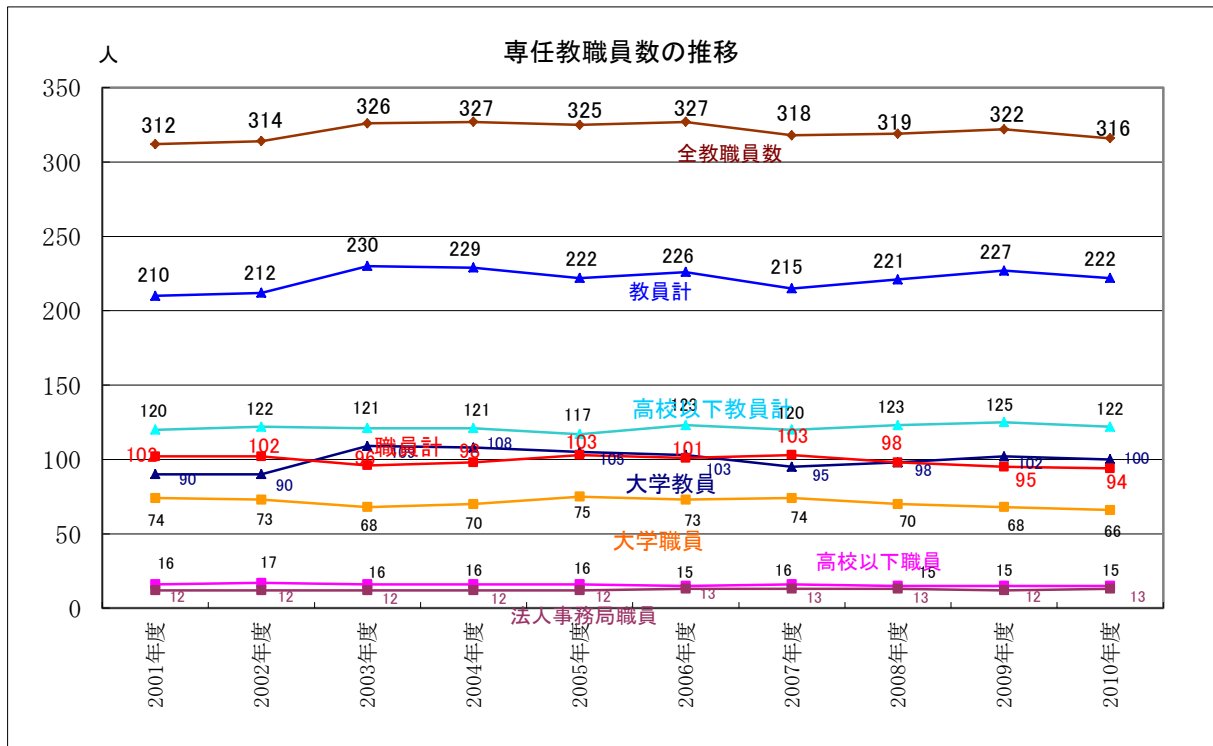


(3) 前掲グラフのデータ

学生・生徒在籍者数の推移										
	2001年度	2002年度	2003年度	2004年度	2005年度	2006年度	2007年度	2008年度	2009年度	2010年度
大学学部	3,802	3,799	3,803	3,734	3,702	3,621	3,494	3,332	3,407	3,427
大学院			14	29	34	33	38	44	43	38
専攻科	1	5	2	2	1	1		2	0	1
大学計	3,803	3,804	3,819	3,765	3,737	3,655	3,532	3,378	3,450	3,466
高等学校	740	767	793	760	726	721	726	725	724	722
中学校	510	478	480	481	477	472	461	455	449	441
小学校	432	432	431	432	431	431	432	430	423	418
鶴川小学校	432	432	432	429	432	432	431	431	433	412
幼稚園	161	160	155	148	155	153	154	159	153	154
鶴川幼稚園	124	141	156	171	162	160	161	158	148	133
小計	2,399	2,410	2,447	2,421	2,383	2,369	2,365	2,358	2,330	2,280
合計	6,202	6,214	6,266	6,186	6,120	6,024	5,897	5,736	5,780	5,746

志願者数の推移										
	2001年度	2002年度	2003年度	2004年度	2005年度	2006年度	2007年度	2008年度	2009年度	2010年度
大学学部	3,297	3,183	3,335	3,107	2,887	2,578	2,204	1,980	2,948	2,260
大学院			30	27	20	15	22	21	22	17
大学計	3,297	3,183	3,365	3,134	2,907	2,593	2,226	2,001	2,970	2,277
高等学校	385	355	380	347	322	354	418	364	339	343
中学校	183	190	183	177	194	239	225	225	201	187
小学校	127	106	106	99	93	116	124	115	115	111
鶴川小学校	128	87	109	115	108	100	101	102	104	82
幼稚園	70	71	60	54	57	83	82	89	84	74
鶴川幼稚園	41	78	77	71	75	85	82	63	57	49
小計	934	887	915	863	849	977	1,032	958	900	846
合計	4,231	4,070	4,280	3,997	3,756	3,570	3,258	2,959	3,870	3,123

(4) 専任教職員数の10年間の推移 (グラフとデータ)



	2001年度	2002年度	2003年度	2004年度	2005年度	2006年度	2007年度	2008年度	2009年度	2010年度
教 員										
大 学	90	90	109	108	105	103	95	98	102	100
高 等 学 校	38	40	40	40	36	40	38	39	39	39
中 学 校	25	24	24	24	24	25	25	26	26	25
小 学 校	21	21	20	20	20	21	20	21	21	20
鶴川小学校	18	19	19	19	19	19	19	19	20	19
幼 稚 園	9	9	9	9	9	9	9	9	10	10
鶴川幼稚園	9	9	9	9	9	9	9	9	9	9
小 計	120	122	121	121	117	123	120	123	125	122
合 計	210	212	230	229	222	226	215	221	227	222
職 員										
大 学	74	73	68	70	75	73	74	70	68	66
高 等 学 校	7	8	8	8	8	7	7	7	7	7
中 学 校	5	5	4	4	4	4	4	3	3	3
小 学 校	2	2	2	2	2	2	2	2	2	2
鶴川小学校	2	2	2	2	2	2	2	2	2	2
幼 稚 園							1	1	1	1
鶴川幼稚園										
小 計	16	17	16	16	16	15	16	15	15	15
法 人 事 務 局	12	12	12	12	12	13	13	13	12	13
合 計	102	102	96	98	103	101	103	98	95	94
総 計	312	314	326	327	325	327	318	319	322	316